



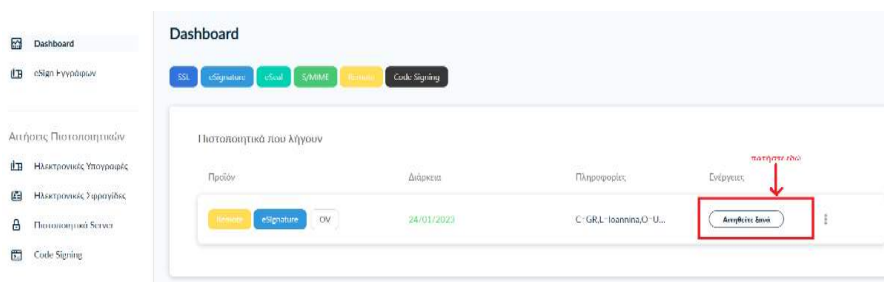
# Ανανέωση ηλεκτρονικής υπογραφής

Οδηγίες Χρήσης και Ρυθμίσεις

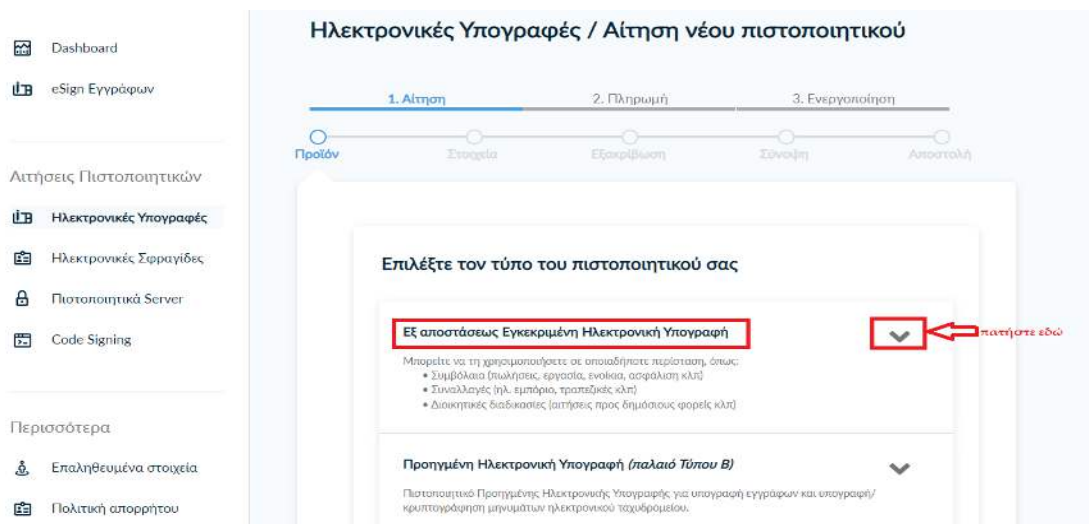
**Πανεπιστήμιο Ιωαννίνων**  
**Διεύθυνση Μηχανοργάνωσης & Δικτύων**  
**Μάρτιος 2023**

Συνδεόμαστε με τα ακαδημαϊκά μας διαπιστευτήρια  
(username & password) στην ιστοσελίδα [cm.harica.gr](http://cm.harica.gr)

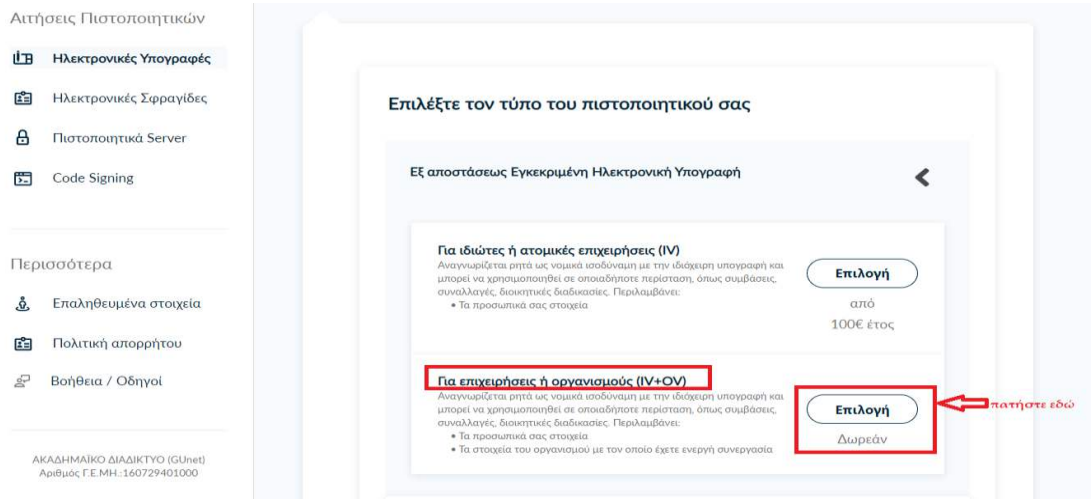
Εικόνα 1



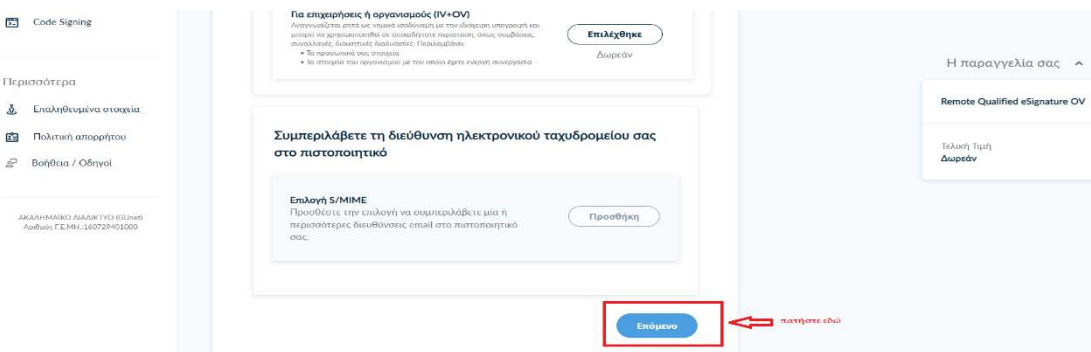
Εικόνα 2



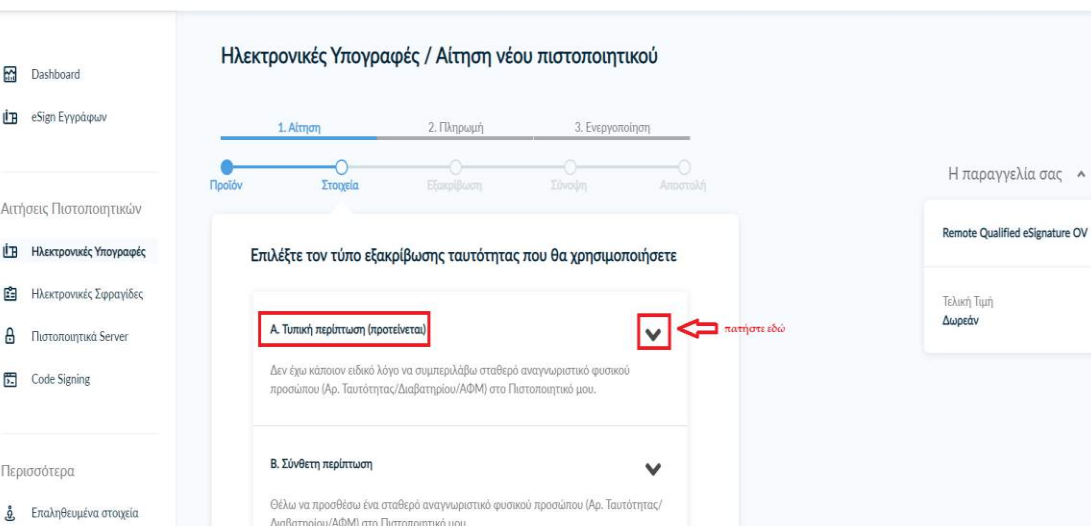
Εικόνα 3



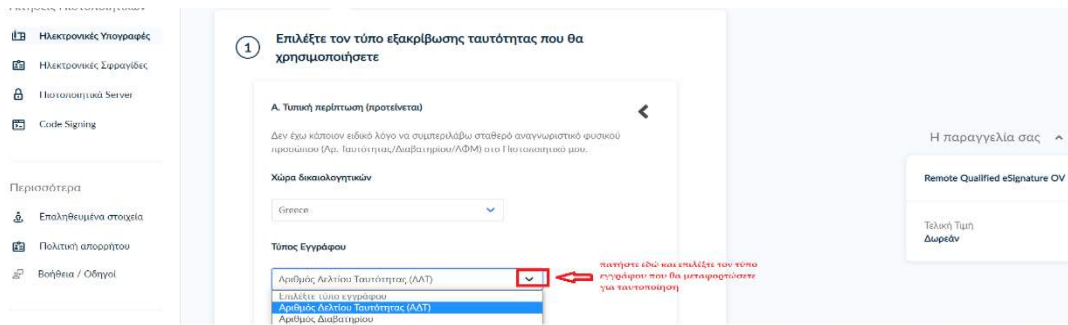
Εικόνα 4



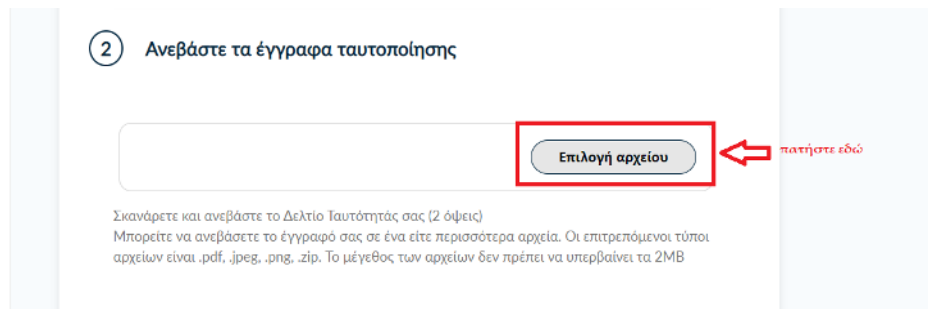
Εικόνα 5



Εικόνα 6



Εικόνα 7



Εικόνα 8



Εικόνα 9

**Επιλέξτε τον οργανισμό σας**  
● University of Ioannina

---

**Στοιχεία του οργανισμού**

**Νόμμη επωνυμία**  
University of Ioannina

**Χώρα**  
GR

**Πόλη**  
Ioannina

[← Προηγούμενο](#) πατήστε εδώ → **Επόμενο**

Εικόνα 10

**Ηλεκτρονικές Υπογραφές / Αίτηση νέου πιστοποιητικού**

1. Αίτηση      2. Πληρωμή      3. Ενεργοποίηση

● Προϊόν      ● Στοιχεία      ○ Εξακρίβωση      ○ Σύνοψη      ○ Αποστολή

Έχετε έγκυρη εξακρίβωση φυσικής παρουσίας μέχρι τις 24/01/2023

[← Προηγούμενο](#) **Επόμενο** ← πατήστε εδώ

Εικόνα 11

Τύπος Πιστοποιητικού: Remote Qualified eSignature OV      Διάρκεια Πληρωσίας: 1 έτος

Στοιχεία Συνδρομητή

Λεπτομέρειες Οργανισμού  
Νόμιμη επωνυμία: University of Ioannina  
Πόλη: Ioannina  
Χώρα: GR

Υποστηρικτικά Έγγραφα

Είδος Εγγράφου	Αρχεία
NTR	
Αποδεικτικό βεβαίωσης συνεργασίας με τον οργανισμό	
Έγγραφο Ταυτοποίησης	

Μέθοδος Εξακρίβωσης

Μέθοδος	Αρχεία
PhysicalPresence	

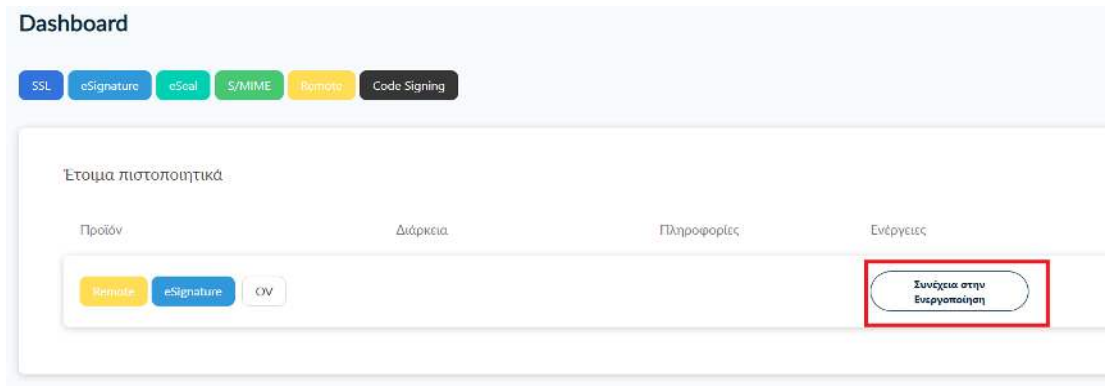
Ο/Η \_\_\_\_\_ (Το όνομά σας με λατινικούς χαρακτήρες)  
 Δηλώνω ότι διάβασα και αποδέχομαι, με την υποβολή της αίτησης, τους Όρους Χρήσης και τις Διαδικασίες και Πολιτική Πιστοποίησης της HARICA. Επιπλέον, συναινώ στη χρήση και αποθήκευση των πληροφοριών αυτού του αιτήματος, από την HARICA, σύμφωνα με τη Δήλωση Ιδιωτικότητας Δεδομένων.

[← Προηγούμενο](#)      [Υποβολή Αίτησης](#)

Μετά την υποβολή της αίτησης και όταν οι διαχειριστές του Ιδρύματος εγκρίνουν την αίτησή μας, <sup>1</sup> θα ξανασυνδεθούμε στο προφίλ μας στη HARICA μέσω της ιστοσελίδας : [cm.harica.gr](http://cm.harica.gr) και θα συνεχίσουμε τα παρακάτω βήματα για την ολοκλήρωση της διαδικασίας.

<sup>1</sup> Λαμβάνουμε στο ακαδημαϊκό μας email ενημέρωση, ότι η αίτηση έχει εγκριθεί.

Εικόνα 12



Εικόνα 13



Εικόνα 14

