

2023

Διαδικτυακή Πύλη Φοιτητολογίου

ΕΓΧΕΙΡΙΔΙΟ ΧΡΗΣΗΣ ΠΡΟΣ ΦΟΙΤΗΤΕΣ



Πίνακας περιεχομένων

ΣΥΝΔΕΣΗ ΦΟΙΤΗΤΗ.....	3
ΓΕΝΙΚΕΣ ΔΥΝΑΤΟΤΗΤΕΣ ΤΗΣ ΔΙΑΔΙΚΤΥΑΚΗΣ ΠΥΛΗΣ ΦΟΙΤΗΤΟΛΟΓΙΟΥ.....	3
ΠΡΟΦΙΛ.....	4
ΣΤΟΙΧΕΙΑ ΦΟΙΤΗΤΗ.....	4
Στοιχεία φοίτησης.....	5
Προσωπικά στοιχεία.....	6
ΠΡΟΓΡΑΜΜΑ ΣΠΟΥΔΩΝ.....	6
ΔΗΛΩΣΕΙΣ.....	8
Δήλωση κατεύθυνσης (αν προσφέρονται από το Τμήμα).....	9
Διαδικασία δήλωσης μαθημάτων.....	9
Προβολή προηγούμενων δηλώσεων μαθημάτων.....	13
ΒΑΘΜΟΛΟΓΙΕΣ.....	13
Εμφάνιση περασμένων μαθημάτων που συμμετέχουν στις προϋποθέσεις βαθμού πτυχίου.....	13
ΑΣΚΗΣΕΙΣ-ΠΡΟΟΔΟΙ.....	15
ΕΞΕΤΑΣΕΙΣ.....	15
Ημερολόγιο Εξετάσεων.....	15
ΕΡΓΑΣΙΕΣ.....	16
ΠΡΑΚΤΙΚΕΣ.....	16
ΠΙΣΤΟΠΟΙΗΤΙΚΑ.....	17
ΥΠΟΤΡΟΦΙΕΣ.....	17
ΑΝΑΚΟΙΝΩΣΕΙΣ.....	18
ΕΓΧΕΙΡΙΔΙΟ ΧΡΗΣΗΣ.....	18
ΑΠΟΣΥΝΔΕΣΗ ΧΡΗΣΤΗ.....	18

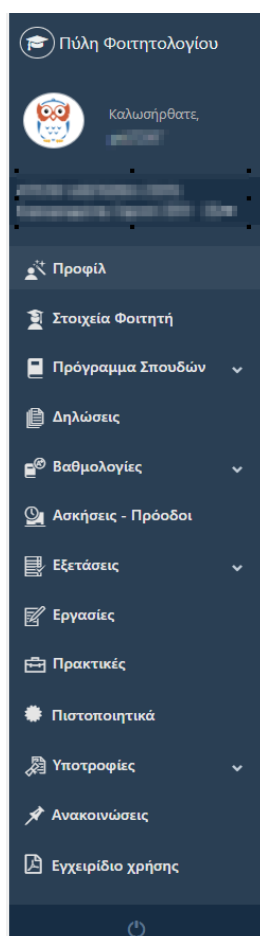
ΣΥΝΔΕΣΗ ΦΟΙΤΗΤΗ

Για τη σύνδεση στην πύλη Φοιτητολογίου, συμπληρώνετε τα πεδία Username και Password και πατάτε είτε Enter είτε το πλήκτρο «LOGIN».

ΓΕΝΙΚΕΣ ΔΥΝΑΤΟΤΗΤΕΣ ΤΗΣ ΔΙΑΔΙΚΤΥΑΚΗΣ ΠΥΛΗΣ ΦΟΙΤΗΤΟΛΟΓΙΟΥ

Από τη στιγμή που συνδέεστε στην πύλη Φοιτητολογίου, μπορείτε να δείτε στο μενού αριστερά στις επιλογές τις παρακάτω πληροφορίες:

- Προφίλ
- Στοιχεία φοιτητή
- Πρόγραμμα Σπουδών
- Δηλώσεις
- Βαθμολογίες
- Ασκήσεις - Πρόοδοι
- Εξετάσεις
- Εργασίες
- Πρακτικές
- Πιστοποιητικά
- Υποτροφίες
- Ανακοινώσεις
- Εγχειρίδιο Χρήσης



ΠΡΟΦΙΛ

Το προφίλ σας, προβάλλει τις ιδιότητές σας στο Εκπαιδευτικό Ίδρυμα που ανήκετε. Όσες ιδιότητες έχετε, τόσες φορές εμφανίζονται και τα αντίστοιχα στοιχεία σας.

Για παράδειγμα, εάν είσαστε Προπτυχιακός φοιτητής στο Τμήμα Μαθηματικού και ταυτόχρονα Μεταπτυχιακός φοιτητής στο Μεταπτυχιακό Τμήμα Πληροφορικής που προσφέρει το Τμήμα Φυσικής, τότε θα βλέπετε δύο κατηγορίες στοιχείων σας. Η μια κατηγορία αφορά τα στοιχεία σας ως Προπτυχιακός φοιτητής και η άλλη σας αφορά ως Μεταπτυχιακό φοιτητή.

Για την κάθε κατηγορία, μπορείτε να δείτε μια αρχική πληροφόρηση που αφορά:

- Το Ονοματεπώνυμό σας,
- Τον Αριθμό Μητρώου σας,
- Σε ποιο Τμήμα ανήκετε,
- Ποιο πρόγραμμα σπουδών ακολουθείτε στο ενδιαφερόμενο Τμήμα κλπ.

Για να εργαστείτε/πληροφορηθείτε σε κάποια από τις ιδιότητές σας, επιλέγετε το προφίλ που επιθυμείτε στο δεξί μέρος της οθόνης με το αντίστοιχο πλήκτρο.

Στο κάτω μέρος εμφανίζονται οι πιο πρόσφατες – τελευταίες ανακοινώσεις που έχουν ανεβάσει είτε η γραμματεία του Τμήματός σας είτε κάποιος διδάσκοντας του οποίου το μάθημα έχετε δηλώσει την τρέχουσα περίοδο.

Πατώντας Περισσότερες Ανακοινώσεις μεταβαίνετε στο προτελευταίο μενού Ανακοινώσεις όπου μπορείτε να τις δείτε Όλες:

ΣΤΟΙΧΕΙΑ ΦΟΙΤΗΤΗ

Μόλις επιλέξετε το προφίλ σας, μπορείτε να ενημερωθείτε για τα:

- Στοιχεία φοίτησης

- Προσωπικά στοιχεία

Στοιχεία φοίτησης

Στοιχεία φοιτητή

Στοιχεία Φοίτησης
Προσωπικά Στοιχεία

Γενικά στοιχεία			
Τμήμα		Πρόγραμμα Σπουδών	
Κατάσταση Φοιτητή	Ενεργός	Τρέχον Ακαδημαϊκό Έτος	2021
Τρέχουσα Περίοδος Φοίτησης	Εαρινή	Αριθμός Μητρώου	
Ακαδημαϊκή Ταυτότητα		Κατεύθυνση	
Ε.Α.Ε		Δεύτερη Κατεύθυνση	
Σχόλιο προς φοιτητή		Σύνολο Διδάκτρων	
Στοιχεία εισαγωγής			
Έτος Εισαγωγής	2013	Εξάμηνο Εισαγωγής	1
Περίοδος Εισαγωγής	Χειμερινή	Τρόπος Εισαγωγής	ΠΑΝΕΛΛΗΝΙΕΣ ΕΞΕΤΑΣΕΙΣ
Στοιχεία Σύμβουλου Καθηγητή			
Όνομα Καθηγητή			
Επώνυμο Καθηγητή			
email			

Βλέπετε τα Γενικά Στοιχεία σας:

- Αριθμό Μητρώου,
- Τμήμα που αντιστοιχεί ο Αριθμός Μητρώου σας,
- Ποιο Πρόγραμμα Σπουδών ακολουθείτε για τα μαθήματά σας,
- Ποιο εξάμηνο φοίτησης διανύετε αυτή τη στιγμή (βάσει τρέχουσας ημερομηνίας),
- Ενιαίο Αριθμό Εκπαίδευσης,
- Εάν έχετε επιλέξει κάποια κατεύθυνση (εάν το Τμήμα διαχειρίζεται στο Πρόγραμμα Σπουδών του γενικά Κατευθύνσεις) κλπ.

Βλέπετε τα Στοιχεία εισαγωγής σας στο ενδιαφερόμενο Τμήμα:

- Στοιχεία πρώτης εγγραφής,
- Έτος, Περίοδος, Εξάμηνο και Τρόπος Εισαγωγής

Βλέπετε τα Στοιχεία του Σύμβουλου Καθηγητή όπως:

- Όνομα, Επώνυμο Καθηγητή
- Email

Για οποιοδήποτε λανθασμένο στοιχείο, απευθύνεστε στη Γραμματεία του Τμήματός σας για σχετική διόρθωση. Δε μπορείτε να τα τροποποιήσετε εσείς για λόγους ασφαλείας.

Προσωπικά στοιχεία

Στοιχεία φοιτητή

Στοιχεία Φοίτησης
Προσωπικά Στοιχεία

Απαραίτητα Στοιχεία

ΑΜΚΑ	ΑΦΜ	ΑΟΥ
Χώρα ΑΜΚΑ	Χώρα ΑΦΜ	

Προσωπικά Στοιχεία

Επώνυμο	Όνομα	Μ. Όνομα
Πατρώνυμο	Επίπνυμο Πατρός	Πατρικό Όνομα
Μητρώνυμο	Επίπνυμο Μητρός	Όνομα συζύγου
Επάγγελμα	Επάγγελμα Μητέρας	Επάγγελμα Πατέρα
Οικική Κατάσταση	Όνομα Χρήστη	Τίτλος προσώπου
Ισάτοπος	Ακαδημική Ταυτότητα	
Ενεργός Προσφώνηση	Εκπλ. Στρ. Θητεία	
	Σημειώσεις	

Στοιχεία Γέννησης Προσώπου

Ημ/νία Γέννησης	Φύλο	Άρρεν / Θήλυ
Περιοχή Γέννησης	Χώρα Γέννησης	
Περιοχή Γέννησης	Τόπος Γέννησης	

Ταυτότητα Προσώπου

Τύπος ταυτότητας	Υπηκοότητα	Δημοτολόγιο
Αρ. ταυτότητας	Υπηκοότητα (καίμενο)	Αρ. Δημοτολογίου
Εκδ. Αρχή	Υπηκοότητα 2	Αρ. Μητρώου Αρρένων
Ημ/νία Έκδοσης	Εθνικότητα	Νομός Μητρώου Αρρένων
	Εθνικότητα (καίμενο)	Γρ. Μητρώου Αρρένων
	Ιθαγένεια	Τόπος Μητρώου Αρρένων

Διεύθυνση Προσώπου

Βλέπετε τα Προσωπικά σας Στοιχεία όπως αυτά δόθηκαν όταν εγγραφήκατε στο Τμήμα αυτό.

Τα στοιχεία αυτά αφορούν:

- Ασφαλιστικά Στοιχεία,
- Προσωπικά Στοιχεία,
- Στοιχεία Γέννησης,
- Στοιχεία Ταυτότητας/Διαβατηρίου,
- Στοιχεία Διεύθυνσης,
- Στοιχεία επαφής Τρίτου Προσώπου π.χ. γονέα

Εάν οποιοδήποτε από τα στοιχεία αυτά έχει αλλάξει ή δεν είναι σωστά καταχωρημένο, τότε απευθύνεστε στη Γραμματεία του Τμήματος για να διορθωθούν. Δε μπορείτε να τα τροποποιήσετε εσείς για λόγους ασφαλείας.

ΠΡΟΓΡΑΜΜΑ ΣΠΟΥΔΩΝ

Τα Μαθήματά μου

Βλέπετε τη δομή του Προγράμματος Σπουδών που ακολουθείτε, δηλαδή όλα τα μαθήματα ανά εξάμηνο με όλες τις βασικές τους ιδιότητες (π.χ. κωδικός, τίτλος, εξάμηνο, περίοδος, ECTS, ΔΜ, ώρες, Τύπος, Κατηγορία, Κατεύθυνση, κ.α.):

ΠΡΟΓΡΑΜΜΑ ΣΠΟΥΔΩΝ


Σημειώσεις

Επεξήγηση Συμβόλων Μαθημάτων Προγράμματος Σπουδών

- Το μάθημα είναι απλό.
- Το μάθημα είναι σύνθετο.
- Το μάθημα είναι μέρος ενός υψήθους.

Μάθημα	Κωδικός	Εξάμηνο	Περίοδος	ECTS	ΔΜ	Ώρες	Κατεύθυνση	Τύπος μαθήματος	Κατηγορία	Ομάδα	Πατέρας	Ενέργειες
Μαθηματικά Ι	ΜΑΘ101	A εξάμηνο	Χειμερινή	4	4	3	-	Υποχρεωτικό	ΥΠΟΧΡΕΩΤΙΚΟ	-	Πατέρας (Από)	🔍
Μαθηματικά ΙΙ	ΜΑΘ102	A εξάμηνο	Χειμερινή	4	4	1	-	Υποχρεωτικό	ΥΠΟΧΡΕΩΤΙΚΟ	-	Πατέρας (Από)	🔍
Μαθηματικά ΙΙΙ	ΜΑΘ103	A εξάμηνο	Χειμερινή	5	5	5	-	Υποχρεωτικό	ΥΠΟΧΡΕΩΤΙΚΟ	-	Πατέρας (Από)	🔍
Μαθηματικά ΙV	ΜΑΘ104	A εξάμηνο	Εαρινή	5	2	2	-	Υποχρεωτικό	ΥΠΟΧΡΕΩΤΙΚΟ	-	Πατέρας (Από)	🔍
Μαθηματικά V	ΜΑΘ105	A εξάμηνο	Εαρινή	5	2	2	-	Υποχρεωτικό	ΥΠΟΧΡΕΩΤΙΚΟ	-	Πατέρας (Από)	🔍
Μαθηματικά VI	ΜΑΘ106	A εξάμηνο	Εαρινή	4	4	0	-	Υποχρεωτικό	ΥΠΟΧΡΕΩΤΙΚΟ	-	Πατέρας (Από)	🔍
Μαθηματικά VII	ΜΑΘ107	A εξάμηνο	Εαρινή	4	4	0	-	Υποχρεωτικό	ΥΠΟΧΡΕΩΤΙΚΟ	-	Πατέρας (Από)	🔍
Μαθηματικά VIII	ΜΑΘ108	A εξάμηνο	Εαρινή	5	0	0	-	Επιλογής	ΕΠΙΛΟΓΗΣ ΥΠΟΧΡΕΩΤΙΚΟ	-	Πατέρας (Από)	🔍
Μαθηματικά IX	ΜΑΘ109	A εξάμηνο	Εαρινή	5	0	0	-	Επιλογής	ΕΠΙΛΟΓΗΣ ΥΠΟΧΡΕΩΤΙΚΟ	-	Πατέρας (Από)	🔍
Μαθηματικά X	ΜΑΘ110	A εξάμηνο	Χειμερινή	5	2	2	-	Υποχρεωτικό	ΥΠΟΧΡΕΩΤΙΚΟ	-	Πατέρας (Από)	🔍
Μαθηματικά XI	ΜΑΘ111	A εξάμηνο	Χειμερινή	6	6	3	-	Υποχρεωτικό	ΥΠΟΧΡΕΩΤΙΚΟ	-	Πατέρας (Από)	🔍
Μαθηματικά XII	ΜΑΘ112	A εξάμηνο	Χειμερινή	6	6	3	-	Υποχρεωτικό	ΥΠΟΧΡΕΩΤΙΚΟ	-	Πατέρας (Από)	🔍



Πατώντας το εικονίδιο  σε ένα μάθημα μπαίνετε στο μάθημα στην καρτέλα **Μάθημα ΠΣ** και βλέπετε αναλυτικά τα στοιχεία του μαθήματος του Προγράμματος Σπουδών όπως αυτό προσφέρεται:

Μάθημα ΠΣ

🔍 Υλικό μαθήματος

Στοιχεία Μαθήματος στο Πρόγραμμα Σπουδών

Μαθημα	ΜΑΘΗΜΑΤΙΚΑ
Πρόγραμμα Σπουδών	ΠΡΟΓΡΑΜΜΑ ΣΠΟΥΔΩΝ
Τμήμα	ΤΜΗΜΑ ΜΑΘΗΜΑΤΩΝ ΚΑΙ ΕΦΑΡΜΟΣΜΕΝΩΝ ΜΑΘΗΜΑΤΩΝ
Περίοδος	Χειμερινή
Εξάμηνο	A εξάμηνο
Τύπος μαθήματος	Υποχρεωτικό
Κατηγορία	ΥΠΟΧΡΕΩΤΙΚΟ
Κατεύθυνση	Καρμάρ
Υπο Κατεύθυνση	-
Γνωστικό Αντικείμενο	ΜΑΘΗΜΑΤΑ ΓΕΝΙΚΗΣ ΥΠΟΔΟΜΗΣ
Υπο Γνωστικό Αντικείμενο	-
Τομέας	-
Ομάδα	-
ΔΜ	5
ECTS	5

Στην καρτέλα **Υλικό μαθήματος** εμφανίζεται σε περίπτωση που ο διδάσκων έχει ανεβάσει αρχείο υλικού σχετικά με το μάθημα:

ΔΗΛΩΣΕΙΣ

Όταν η Γραμματεία έχει ενεργοποιήσει τις δηλώσεις μαθημάτων μέσω της διαδικτυακής πύλης για συγκεκριμένο διάστημα, μπορείτε για τις ημερομηνίες αυτές να πραγματοποιήσετε τις δηλώσεις σας για τα μαθήματα που επιθυμείτε.

Για να δηλώσετε μαθήματα στην περίοδο δήλωσης που έχει ενεργοποιήσει η Γραμματεία, πατάτε από αριστερά το μενού ΔΗΛΩΣΕΙΣ και μετά στο πεδίο «Περίοδος δήλωσης» την επιλέγετε.

Όταν η περίοδος είναι ακόμα ενεργή, το σύστημα τη δείχνει με πράσινο χρώμα για να καταλαβαίνετε ότι μπορείτε να επεξεργαστείτε τη δήλωσή σας.

Δήλωση κατεύθυνσης (αν προσφέρονται από το Τμήμα)

Όταν έχετε επιλέξει τις «ΔΗΛΩΣΕΙΣ» στο αριστερό μενού και στη συνέχεια έχετε διαλέξει την τρέχουσα περίοδο δήλωσης για δήλωση των μαθημάτων σας, το σύστημα δε θα σας επιτρέψει να ξεκινήσετε δήλωση μαθημάτων αν δεν επιλέξετε την επιθυμητή Κατεύθυνση από το αντίστοιχο πεδίο.

Επιλέγετε την επιθυμητή κατεύθυνση όπως προβάλλεται στο παρακάτω παράδειγμα:

Δήλωση Κατεύθυνσης

Επιλέξτε την Κατεύθυνση / ΥποΚατεύθυνση που επιθυμείτε να δηλώσετε και πατήστε 'Αποθήκευση'.

Προσοχή! Η Δήλωσή σας θα είναι οριστική και θα μπορεί να αλλάξει *μόνο* από τη Γραμματεία του Τμήματός σας.

Κατεύθυνση *

Επιλέξτε

Επιλέξτε

2 - B

ΤΟ ΣΥΣΤΗΜΑ ΣΑΣ ΕΝΗΜΕΡΩΝΕΙ ΟΤΙ ΜΕΤΑ ΤΗΝ ΕΠΙΛΟΓΗ ΤΗΣ ΕΠΙΘΥΜΗΤΗΣ ΚΑΤΕΥΘΥΝΣΗΣ ΔΕ ΘΑ ΜΠΟΡΕΙΤΕ ΝΑ ΑΝΑΙΡΕΣΕΤΕ ΤΗΝ ΕΠΙΛΟΓΗ ΣΑΣ ΠΑΡΑ ΜΟΝΟ ΑΝ ΑΠΕΥΘΥΝΘΕΙΤΕ ΣΤΗ ΓΡΑΜΜΑΤΕΙΑ ΤΟΥ ΤΜΗΜΑΤΟΣ ΣΑΣ.

Μόλις δηλώσετε την Κατεύθυνσή σας, περιμένετε λίγα δευτερόλεπτα προκειμένου ενημερωθεί το σύστημα και οι μεταβολές σας με την εν λόγω Κατεύθυνση και να ενημερωθούν αντίστοιχα και τα σχετικά σας μαθήματα. Παράδειγμα μηνύματος αναφέρεται στην παρακάτω οθόνη:

Ελληνικά

Δηλώσεις ανά Περίοδο

Δηλώσεις

Περίοδος δήλωσης

Επιλέξτε Περίοδο Δήλωσης...

Στη συνέχεια θα μπορείτε να προχωρήσετε στη δήλωση μαθημάτων σας.

Διαδικασία δήλωσης μαθημάτων

Μόλις επιλέξετε την τρέχουσα περίοδο δήλωσης, σας δείχνει πιο κάτω τη δήλωση που υπάρχει μέχρι στιγμής. Αν δεν έχετε δηλώσει προς το παρόν μαθήματα, δε φαίνεται τίποτα.

Δηλώσεις

Περίοδος δήλωσης: 2020-2021 ΧΕΙΜ

Δηλωμένα μαθήματα | Ιστορικό δηλώσεων περιόδου

Χώρα: Εμφύλιση:

Ενταγμένος από: Ενταγμένος έως:

Άθροισμα μαθημάτων: 6 Άθροισμα ωρών: 30

Άθροισμα ECTS: 36 Άθροισμα διδακτικών μονάδων: 36

Κατάσταση δήλωσης: **Νέα Δήλωση**

Προσοχή! Δήλωση για τον τρέχοντα ενταγμένο περίοδο δηλώσεων. Βεβαιωθείτε ότι έχετε υποβάλει την δήλωσή σας προκειμένου να δει η Γραμματεία τα μαθήματα που επιλέξατε. Τα μαθήματα σημειωμένα με ασπέρσιο (!) έχουν ήδη δηλωθεί από τη Γραμματεία και δεν μπορείτε να τα επεξεργαστείτε.

[Επεξεργασία Τρέχουσας Δήλωσης](#)

Δηλώσεις

αλλά: 50 εγγραφές Αναζήτηση: Αναζήτηση

Μαθήμα ΠΣ	Εξάμηνο	Τμήμα Τάξης	ECTS	ΔΜ	Κατεύθυνση	Ομάδα	Τομέας	Τύπος
	Ε εξάμηνο		6	6	-	-	-	Υποχρεωτικό
	Γ εξάμηνο		6	5	-	-	-	Υποχρεωτικό
	Ε εξάμηνο		6	5	-	-	-	Υποχρεωτικό
	Ε εξάμηνο		6	5	-	-	-	Υποχρεωτικό
	Γ εξάμηνο		6	6	-	-	-	Υποχρεωτικό
	Α εξάμηνο		6	6	-	-	-	Υποχρεωτικό

Εμφανίζονται 1 έως 6 από 6 εγγραφές

Προηγούμενη | Επόμενη

+ 183 Powered by ILYDA

[Επεξεργασία Τρέχουσας Δήλωσης](#)

Για να ξεκινήσετε τη δήλωσή σας, πρέπει να πατήσετε το πλήκτρο [Επεξεργασία Τρέχουσας Δήλωσης](#). Το σύστημα σας δείχνει ανά εξάμηνο και ομάδα τα μαθήματα του Προγράμματος σπουδών σας κι εσείς επιλέγετε τα επιθυμητά μαθήματα από την ένδειξη που υπάρχει δίπλα από το καθένα.

[i Βοήθεια](#)

Πατώντας το πλήκτρο [i Βοήθεια](#) πριν από τη λίστα των μαθημάτων προβάλλονται – όπως στην παρακάτω εικόνα – αναλυτικές οδηγίες ενδείξεων έτσι ώστε να διευκολύνετε ως προς το ποια μαθήματα μπορείτε να δηλώσετε.

Σημειώσεις

- Με πράσινο χρώμα και σύμβολο εμφανίζονται τα περασμένα μαθήματα
- Με κίτρινο χρώμα εμφανίζονται τα μαθήματα που δεν πληρούν τις προαπαιτούμενες συνθήκες
- Με σύμβολο εμφανίζονται τα μαθήματα που αποτελούν μέρος περασμένων μεικτών μαθημάτων
- Με σύμβολο εμφανίζονται τα μαθήματα που συμμετέχουν υποχρεωτικά στη δήλωση
- Με σύμβολο εμφανίζονται τα μαθήματα που έχουν αντικαταστήσει παλαιά περασμένα μαθήματα
- Το κουμπί εμφανίζεται όταν προσφέρονται εναλλακτικές επιλογές για το συγκεκριμένο μάθημα


Και αναλυτικά ένα ένα τα βήματα που πρέπει να ακολουθήσετε ώστε να υποβάλετε και ολοκληρώσετε την δήλωσή σας:


Βοήθεια

Για να κάνετε Δήλωση Μαθημάτων, επιλέξτε τα μαθήματα που θέλετε, πατήστε 'Προσωρινή Αποθήκευση' και στη συνέχεια ελέγξτε υποχρεωτικά την Ορθότητα της Δήλωσής σας. Εφόσον επιτύχει ο έλεγχος της ορθότητας της δήλωσης, μπορείτε να προχωρήσετε στην Υποβολή.
Για να υποβάλετε μία 'κενή' Δήλωση χωρίς μαθήματα, πατήστε με τη σειρά 'Προσωρινή Αποθήκευση', 'Έλεγχος Ορθότητας Δήλωσης' και 'Υποβολή Δήλωσης'.


Εάν έχουν οριστεί Τάξεις για κάποιο μάθημα, μπορείτε στην ίδια ευθεία του μαθήματος (πιο δεξιά) να επιλέξετε την τάξη που επιθυμείτε να παρακολουθήσετε για το εν λόγω μάθημα.

Μαθήματα που έχουν αντικατασταθεί από νέο/νέα μαθήματα και έχετε επιτυχία σε αυτά πριν την αντικατάσταση, τότε δε μπορείτε να τα δηλώσετε. Τα μαθήματα αυτά έχουν αριστερά από την περιγραφή του

μαθήματος (Στήλη «Επιλεγμένο») την ένδειξη .

Όταν θέλετε απλά να αποθηκεύσετε τη δήλωσή σας και να τη συνεχίσετε άλλη χρονική στιγμή, πατάτε το πλήκτρο  Προσωρινή Αποθήκευση.

Αφού ολοκληρώσετε τη δήλωση μαθημάτων σας πατώντας την «Προσωρινή αποθήκευση» για να συνεχίσετε,

πατάτε το πλήκτρο  Έλεγχος Ορθότητας Δήλωσης έτσι ώστε το σύστημα να ελέγξει αν πληροίτε τους κανόνες δήλωσης μαθημάτων που ισχύουν στο Τμήμα σας. Αν για οποιοδήποτε λόγο, υπάρχει πρόβλημα με τη δήλωσή σας και δε μπορείτε να συνεχίσετε, θα προβληθούν σχετικά μηνύματα λαθών για να μπορείτε να προβείτε σε διορθώσεις.

ΠΡΟΣΟΧΗ!!! Πρέπει απαραίτητα να πατήσετε στον «Έλεγχο ορθότητας δήλωσης» γιατί διαφορετικά δε μπορείτε να συνεχίσετε στην τελική οριστικοποίηση δήλωσης μαθημάτων σας!!!

Επεξεργασία Δήλωσης

Στοιχεία Δήλωσης
 Τμήμα: _____
 ΠΣ: _____
 Περίοδος Δήλωσης: 2020-2021 ΧΕΙΜ (2020)
 Κατάσταση Δήλωσης: Νέα Δήλωση

Συγκεντρωτικά στοιχεία

Τύπος	Εcts	ΔΜ	Ώρες	Πλήθος
Υποχρεωτικό	36	36	30	6
Σύνολο	36	36	30	6

Προσωρινή Αναθέρωση | Έλεγχος Ορθότητας Δήλωσης | Υποβολή δήλωσης (Προεπισκόπηση) | Βοήθεια

Εξάμηνο: Α εξάμηνο

Κατεύθυνση: Κορμός

Επιλεγμένο	Μάθημα	Κωδικός	ECTS	ΔΜ	Ώρες	Τύπος μαθήματος	Ομάδα	Τμήμα Τάξης
<input checked="" type="checkbox"/>	Εθνική γλώσσα		0	0	0	Εθνική γλώσσα	ΑΤΛΑΙΚΑ	--
<input type="checkbox"/>	Επιλογή		6	6	3	Επιλογή	--	--
<input checked="" type="checkbox"/>	Υποχρεωτικό		6	6	3	Υποχρεωτικό	--	--
<input checked="" type="checkbox"/>	Υποχρεωτικό		6	6	3	Υποχρεωτικό	--	--
<input checked="" type="checkbox"/>	Υποχρεωτικό		6	6	3	Υποχρεωτικό	--	--
<input checked="" type="checkbox"/>	Υποχρεωτικό		6	6	3	Υποχρεωτικό	--	--
ΕΣ			6	6	3	Υποχρεωτικό	--	--

Εξάμηνο: Β εξάμηνο

Εξάμηνο: Γ εξάμηνο

Κατεύθυνση: Κορμός

Επιλεγμένο	Μάθημα	Κωδικός	ECTS	ΔΜ	Ώρες	Τύπος μαθήματος	Ομάδα	Τμήμα Τάξης
<input checked="" type="checkbox"/>	Υποχρεωτικό		6	6	3	Υποχρεωτικό	--	--
ΕΣ			6	6	3	Υποχρεωτικό	--	--
<input type="checkbox"/>	Υποχρεωτικό		6	6	3	Υποχρεωτικό	--	--
<input checked="" type="checkbox"/>	Υποχρεωτικό		6	6	3	Υποχρεωτικό	--	--
ΕΣ			6	6	3	Υποχρεωτικό	--	--

Εξάμηνο: Δ εξάμηνο

Εξάμηνο: Ε εξάμηνο

v 1.8.3 | Powered by KYDA

[Υποβολή δήλωσης](#)

Για την τελική οριστικοποίηση της δήλωσής σας, πρέπει να πατήσετε το πλήκτρο [Υποβολή δήλωσης](#) έτσι ώστε να ενημερωθεί και η Γραμματεία και να την οριστικοποιήσει κι εκείνη με τη σειρά της.

ΠΡΟΣΟΧΗ!!! Από τη στιγμή που θα πατήσετε την «Υποβολή δήλωσης», δε θα μπορείτε να την ανακαλέσετε και να κάνετε τυχόν αλλαγές. Για αλλαγές μετά, θ' απευθυνθείτε στη Γραμματεία του Τμήματός σας. Εκτός εάν το Τμήμα σας έχει επιλέξει να μπορείτε να την επεξεργαστείτε και επανυποβάλλετε όσες φορές θέλετε για το διάστημα των ημερομηνιών που είναι ανοιχτό το σύστημα.

[Υποβολή δήλωσης \(Προεπισκόπηση\)](#)

Αφού πατήσετε την [Υποβολή δήλωσης \(Προεπισκόπηση\)](#) το σύστημα σας δείχνει μια ανακεφαλαίωση των μαθημάτων σας για να την ελέγξετε και να την υποβάλετε τελικά πατώντας πάνω δεξιά το πλήκτρο

[Υποβολή δήλωσης](#)

Στην δίπλα καρτέλα Ιστορικό δηλώσεων περιόδου, δημιουργείται αυτόματα Pdf αρχείο με τη δήλωση των μαθημάτων που υποβάλλατε, το οποίο μπορείτε να επιλέξετε και να ανοίξετε οποιαδήποτε στιγμή:

Περίοδος δήλωσης: 2021-2022 ΕΜΒΟΛΙΜΗ ΕΑΡ

Δηλωμένα μαθήματα: Ιστορικό δηλώσεων περιόδου

Επιλογή σελών

Ανάλυση: Αναζήτηση: Αναζήτηση...

Αιτίες: 50 | εγγραφές

Ημ/νία Δημοσίευσης: Αναζήτηση Ημ/νία Δημοσίευσης

20/03/2022, 23:37

Εμφανίζονται 1 έως 1 από 1 εγγραφές

Προηγούμενη | Επόμενη

ΑΣΚΗΣΕΙΣ – ΠΡΟΟΔΟΙ

Εφόσον το μάθημα Ακ. Έτους έχει Ασκήσεις – Προόδους μπορείτε εδώ να τις δείτε επιλέγοντας το ακ. έτος που επιθυμείτε και να δείτε τον βαθμό της προόδου και το ποσοστό συμμετοχής στην τελική εξέταση του μαθήματος:

ΕΞΕΤΑΣΕΙΣ

Οι εξετάσεις μου

Ενημερώνεστε ανάλογα από τα μαθήματα που έχετε δηλώσει, για τις αντίστοιχες πληροφορίες εξετάσεων όπως αναμενόμενη ημ/νία ανακοίνωσης αποτελεσμάτων, ημ/νία διεξαγωγής εξετάσεων.

Λεπτομέρειες

Επιπλέον λεπτομέρειες μπορείτε να δείτε πατώντας το πλήκτρο για το ενδιαφερόμενο μάθημα. Απαραίτητη προϋπόθεση είναι να έχει καταχωρήσει η γραμματεία του Τμήματος τις πληροφορίες αυτές. Μπορείτε επίσης – με την ανάλογη παραμετροποίηση από τη γραμματεία – να επιλέξετε τον τρόπο εξέτασης σας, π.χ. να επιλέξετε εξ' αποστάσεως λόγω ειδικών συνθηκών COVID-19.

Ημερολόγιο Εξετάσεων

Εφόσον έχουν καταχωρηθεί πληροφορίες σχετικά με το Πρόγραμμα των Εξετάσεων εδώ μπορείτε να δείτε το εβδομαδιαίο πρόγραμμα των μαθημάτων που παρακολουθείτε:

Τίτλος Φοιτητολογίου

Εργασίες

Τίτλος: Εργασίες

Κατάσταση: Εργασίες

Αριθμός	Όνομα	Επίπεδο	Μάθημα	Παραρτημα	Μετριά	Θέση
1	Εργασίες	1	Εργασίες	Εργασίες	Εργασίες	Εργασίες
2	Εργασίες	2	Εργασίες	Εργασίες	Εργασίες	Εργασίες
3	Εργασίες	3	Εργασίες	Εργασίες	Εργασίες	Εργασίες
4	Εργασίες	4	Εργασίες	Εργασίες	Εργασίες	Εργασίες
5	Εργασίες	5	Εργασίες	Εργασίες	Εργασίες	Εργασίες
6	Εργασίες	6	Εργασίες	Εργασίες	Εργασίες	Εργασίες
7	Εργασίες	7	Εργασίες	Εργασίες	Εργασίες	Εργασίες
8	Εργασίες	8	Εργασίες	Εργασίες	Εργασίες	Εργασίες
9	Εργασίες	9	Εργασίες	Εργασίες	Εργασίες	Εργασίες
10	Εργασίες	10	Εργασίες	Εργασίες	Εργασίες	Εργασίες

ΕΡΓΑΣΙΕΣ

Μπορείτε να δείτε την Εργασία (Πτυχιακή, Διπλωματική) που έχετε είτε είναι σε Εξέλιξη είτε την έχετε ολοκληρώσει.

Σε περίπτωση που έχετε περισσότερες από μία Εργασίες και η γραμματεία τις έχει καταχωρήσει θα τις δείτε αναλυτικά με όλα τα απαραίτητα στοιχεία τους.

Τίτλος Φοιτητολογίου

Εργασίες

Τίτλος: Εργασίες

Καθίστος	Ρεβίζιου	Τίτλος	Κατάσταση	Μηνιαίο καθίστος	Μηνιαίο εξόφλησης	Μηνιαίο ολόκληρης	Ρυθμός
Εργασίες σε Εξέλιξη	Εργασίες σε Εξέλιξη	Εργασίες σε Εξέλιξη	Εργασίες σε Εξέλιξη	Εργασίες σε Εξέλιξη	Εργασίες σε Εξέλιξη	Εργασίες σε Εξέλιξη	Εργασίες σε Εξέλιξη

ΠΡΑΚΤΙΚΕΣ

Μπορείτε να δείτε την Πρακτική Άσκηση που έχετε είτε είναι σε Εξέλιξη είτε την έχετε ολοκληρώσει.

Σε περίπτωση που έχετε περισσότερες από μία Πρακτικές και η γραμματεία τις έχει καταχωρήσει θα τις δείτε αναλυτικά με όλα τα απαραίτητα στοιχεία τους.

Τίτλος Φοιτητολογίου

Πρακτικές

Τίτλος: Πρακτικές

Αριθμός	Ρεβίζιου	Θέση	Πρώτος καθίστος	Αν Έτος καθίστος	Μηνιαίο εξόφλησης	Μηνιαίο εξόφλησης	Μηνιαίο ολόκληρης	Κατάσταση
Πρακτικές σε Εξέλιξη	Πρακτικές σε Εξέλιξη	Πρακτικές σε Εξέλιξη	Πρακτικές σε Εξέλιξη	Πρακτικές σε Εξέλιξη	Πρακτικές σε Εξέλιξη	Πρακτικές σε Εξέλιξη	Πρακτικές σε Εξέλιξη	Πρακτικές σε Εξέλιξη

ΠΙΣΤΟΠΟΙΗΤΙΚΑ

Μπορείτε να αιτηθείτε χορήγηση πιστοποιητικών από τη γραμματεία με την προϋπόθεση να έχει προβεί η γραμματεία σε σχετικές ρυθμίσεις, δηλ. ποια πιστοποιητικά μπορείτε να ζητήσετε ανάλογα με τη φύση του αιτήματος.

Αν δεν υπάρχουν διαθέσιμα πιστοποιητικά προς αίτηση τότε βλέπετε την παρακάτω προβολή:

Πιστοποιητικά				
Δεν υπάρχουν πιστοποιητικά για τα οποία μπορείτε να κάνετε αίτηση αυτή τη στιγμή.				
Δείξε	50	εγγραφές	Αναζήτηση:	Αναζήτηση...
Ημ/νία Αίτησης	Ομάδα Πιστοποιητικού	Σχόλια	Κατάσταση	Ενέργειες
Κανένα δεδομένο στον πίνακα				

ΥΠΟΤΡΟΦΙΕΣ

Διαθέσιμες Υποτροφίες

Μπορείτε να δείτε τις Υποτροφίες που προσφέρει το Τμήμα σας σε περίπτωση πάντα που έχουν καταχωρηθεί στο σύστημα από την γραμματεία

Οι Υποτροφίες μου

Εδώ μπορείτε να δείτε αν τυχόν είστε σε κάποια δικαιούχος


ΑΝΑΚΟΙΝΩΣΕΙΣ


Προβάλλονται όλες οι ανακοινώσεις που έχει ανεβάσει η γραμματεία και οι διδάσκοντες του Τμήματός σας για κάποιο μάθημα που έχετε δηλώσει. Υπάρχουν οι εξής τύποι ανακοινώσεων:

- Ανακοινώσεις Ιδρύματος
- Ανακοινώσεις Τμήματος
- Ανακοινώσεις Μαθήματος ακ. έτους
- Ανακοινώσεις Τάξης
- Ανακοινώσεις Φοιτητών

Πατώντας στη στήλη Ενέργειες το κουμπί Λεπτομέρειες μπορείτε να μπειτε σε κάθε μία και να την δείτε αναλυτικά.

Τίτλος	Περίληψη	Τύπος ανακοίνωσης	Σημαντική	Ετικέτα	Ημ/νία ανακοίνωσης	Από διδάσκοντα	Ενέργειες
Αναζήτηση Τίτλος	Αναζήτηση Περίληψη	Αναζήτηση Τύπος ανακοίνωσης	Αναζήτηση	Αναζήτηση Ετικέτα	Αναζήτηση Ημ/νία ανακοίνωσης	Αναζήτηση Από διδάσκοντα	
Αναζήτηση Τίτλος	Περίληψη	Μαθήματος ακ. έτους	<input checked="" type="checkbox"/>	Προτεραιότητα	21/11/2022		Λεπτομέρειες
ΑΛΛΑΓΗ ΩΡΩΝ ΜΑΘΗΜΑΤΟΣ - ΕΠΙΤΗΜΗ ΤΩΝ ΥΜΝΩΝ		Μαθήματος ακ. έτους	<input type="checkbox"/>	Ενημερωτικό	09/11/2022		Λεπτομέρειες
ΑΝΑΚΟΙΝΩΣΗ ΓΙΑ ΦΟΙΤΗΤΕΣ ΠΡΑΚΤΙΚΗΣ		Φοιτητή	<input type="checkbox"/>	Ενημερωτικό	05/11/2022		Λεπτομέρειες
ΑΝΑΚΟΙΝΩΣΗ ΤΜΗΜΑΤΟΣ ΦΥΣΙΚΗΣ	Αυτή η ανακοίνωση που τμήματος φυσικής αφορά σε όλους και σχετίζεται με μιλία μπλόκ. Δείτε το ήμισυ!	Τμήματος	<input type="checkbox"/>	Απαιτούνται ενέργειες	27/10/2022		Λεπτομέρειες
Αναζήτηση μεταπτυχιακών		Μαθήματος ακ. έτους	<input checked="" type="checkbox"/>	Προτεραιότητα	20/11/2022		Λεπτομέρειες


 Αρχείο Ανακοινώσεων

Πατώντας το κουμπί επάνω αριστερά  μπορείτε να δείτε παλαιότερες ανακοινώσεις τις οποίες η γραμματεία έχει αρχειοθετήσει.

ΕΓΧΕΙΡΙΔΙΟ ΧΡΗΣΗΣ

Μπορείτε να επιλέξετε να ανοίξετε ή να κατεβάσετε το εγχειρίδιο χρήσης της συγκεκριμένης εφαρμογής.

ΑΠΟΣΥΝΔΕΣΗ ΧΡΗΣΤΗ

Για ν' αποσυνδεθείτε από την πύλη φοιτητολογίου μπορείτε να πατήσετε κάτω αριστερά στο μπλε μενού το εικονίδιο .